



Sorgen und Bedenken im Rahmen der Coronakrise 2020

April 2020

Einleitung



Thema der Studie: Einstellung der österr. Bevölkerung zu aktuellen Themen

Methode: Onlineinterviews, panelstudie

Zielpersonen/Samplegröße: 1000 Fälle,
repräsentativ für die österreichische Wohnbevölkerung ab 16 Jahre

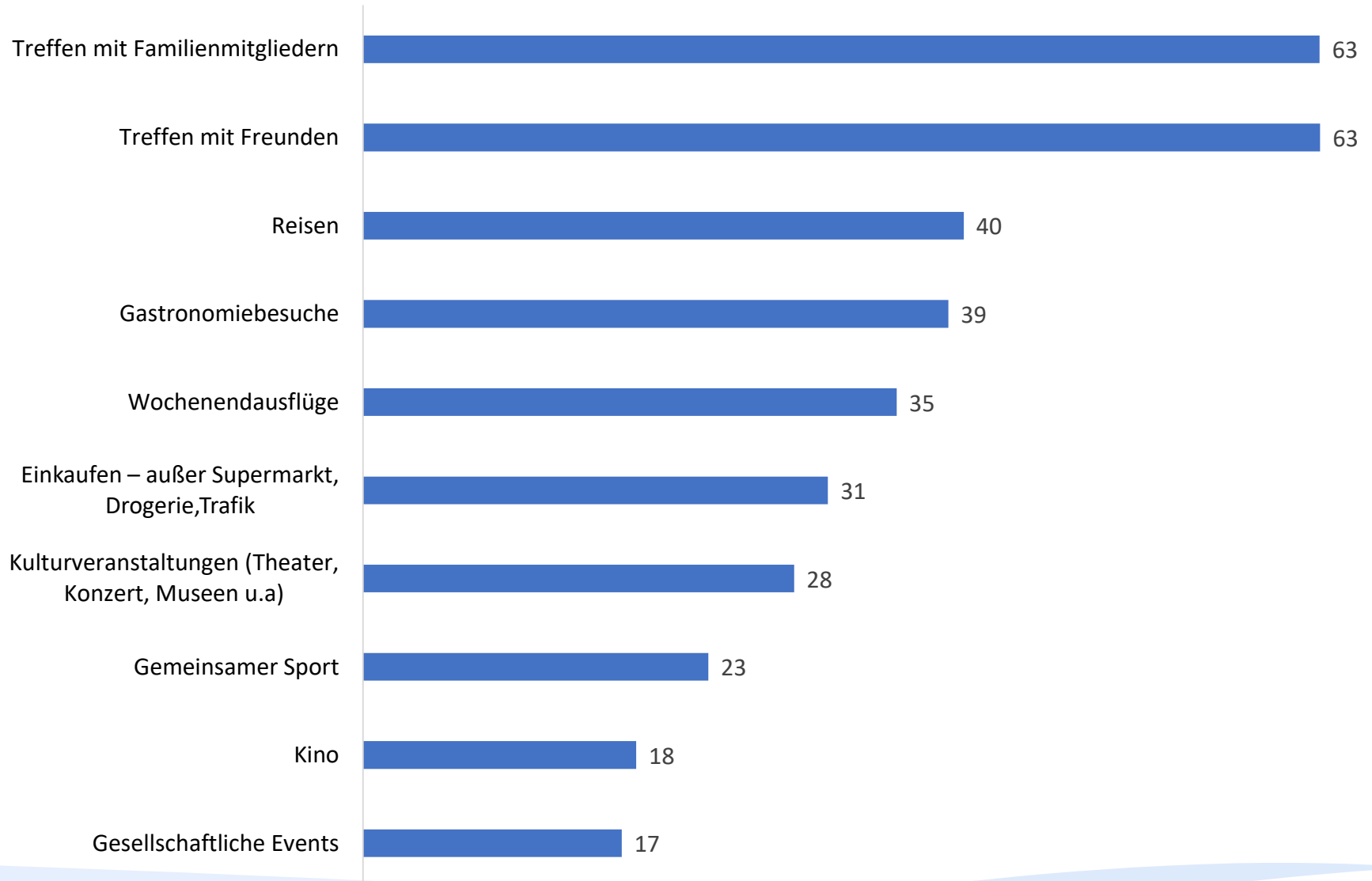
Erhebungszeitraum: 3. – 6.4.2020

Feldarbeit: Webfrager.de

Studienleitung: Roswitha Hasslinger

Frage 1
Total, n=1000

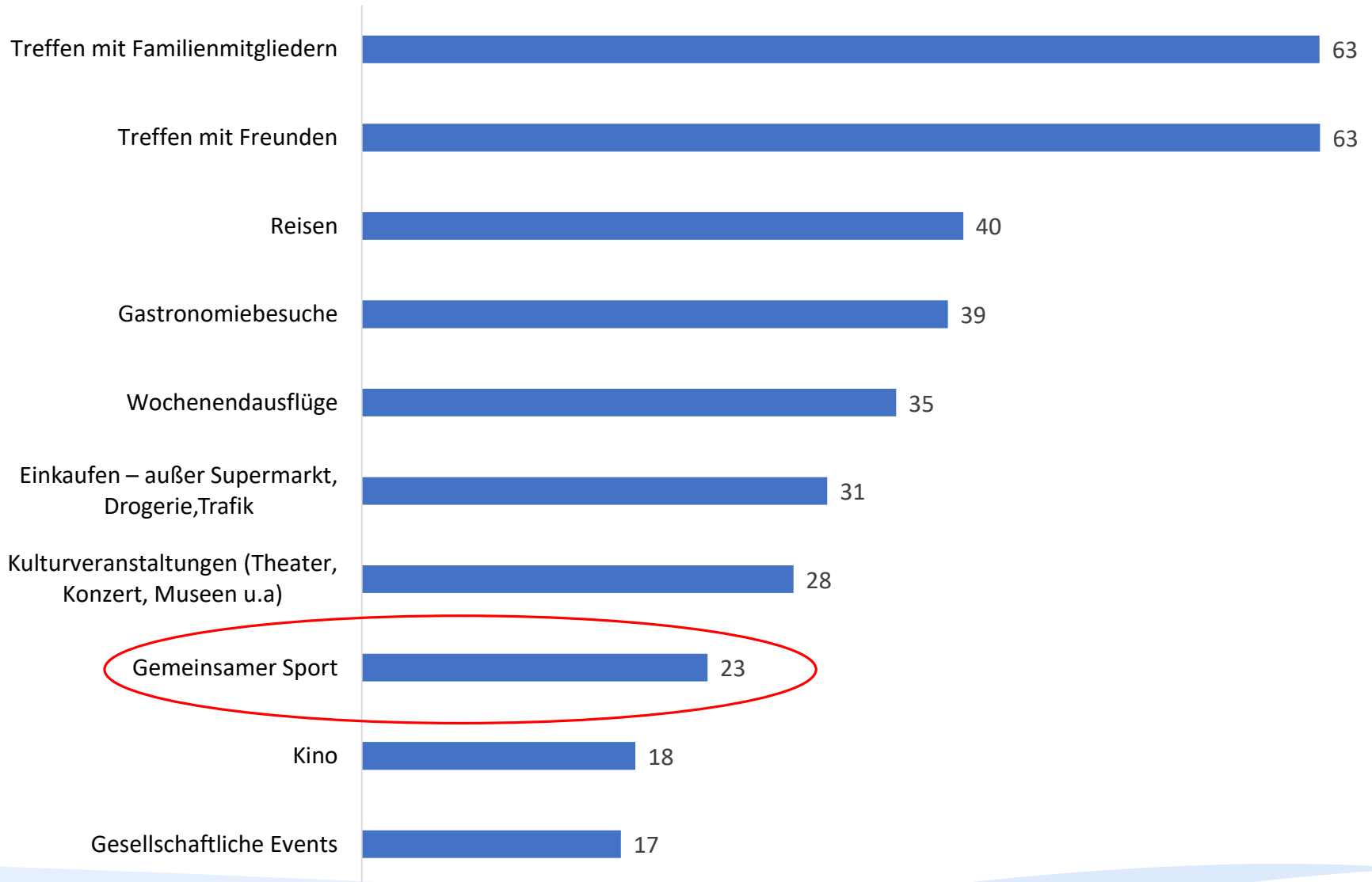
Was vermissen Sie zur Zeit am meisten?



Angaben in %

Frage 1
Total, n=1000

Was vermissen Sie zur Zeit am meisten?

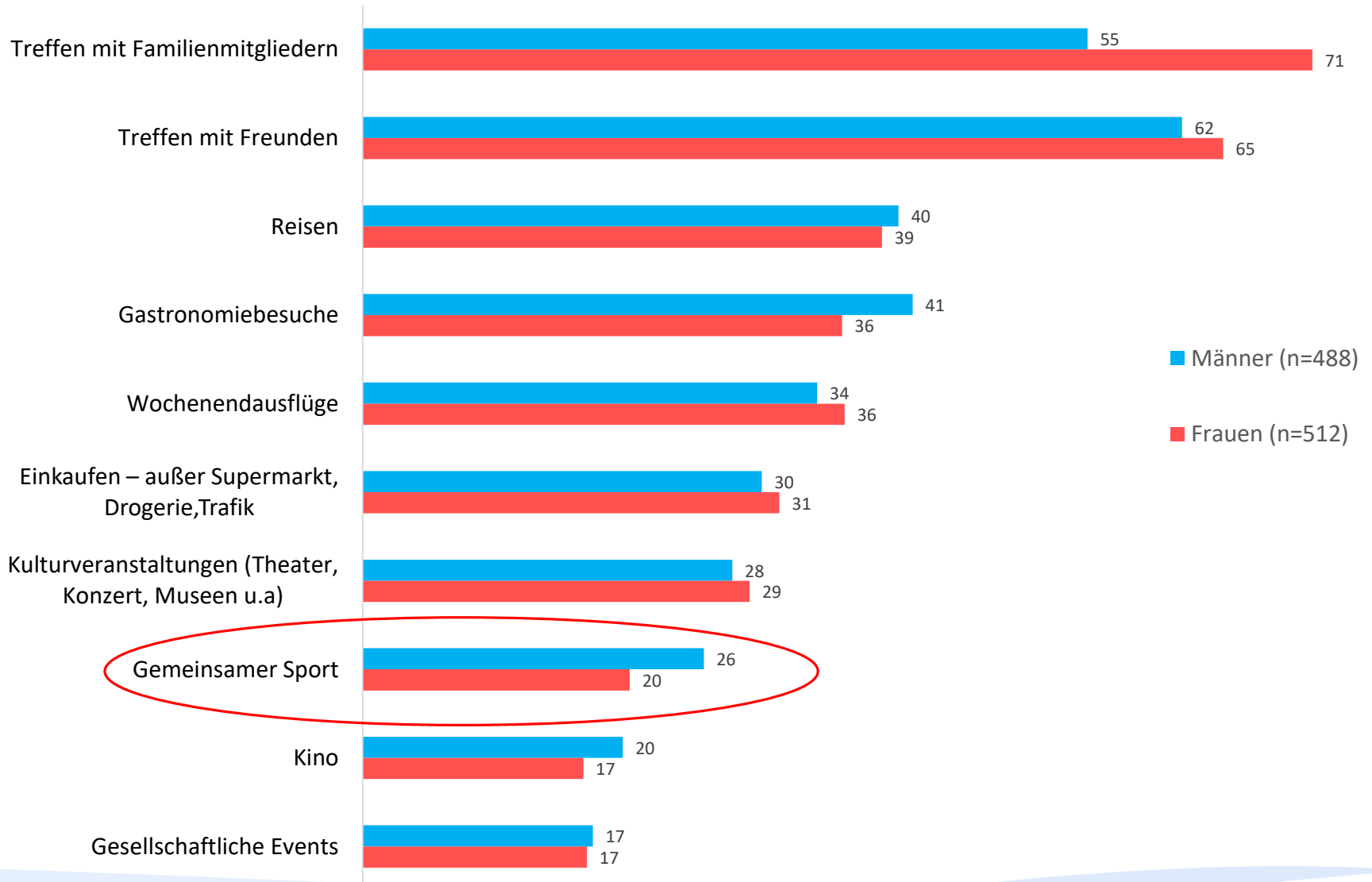


Angaben in %

Frage 1
Total, n=1000



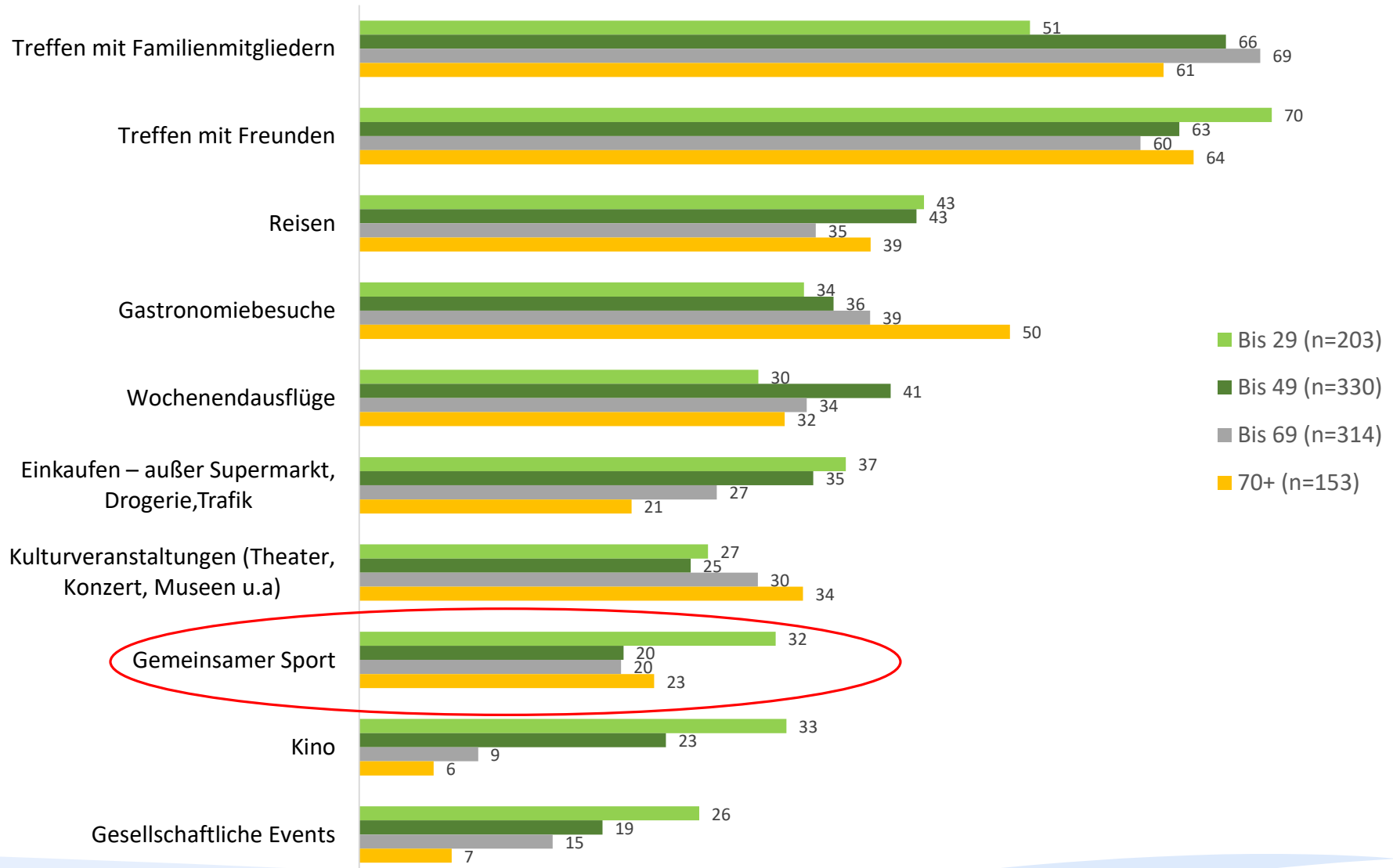
Was vermissen Sie zur Zeit am meisten? -nach Geschlecht-



Angaben in %

Was vermissen Sie zur Zeit am meisten?

-nach Alter-





Sport in der Coronakrise

Oktober 2020

EINLEITUNG

Thema der Untersuchung:	Aktives Sportverhalten und passiver Sportkonsum in der Coronakrise
Befragungszeitraum:	Oktober 2020
Zielpersonen:	Personen ab 16 Jahren, repräsentativ für die österreichische Bevölkerung
Sample:	2000 Interviews
Methode:	Online Befragung im Panel von Webfrager Internetmarktforschung
Auftraggeber:	OBSERVER
Studienleitung:	Roswitha Hasslinger



Struktur der Befragten			
		Absolute Zahlen	in Prozent
TOTAL	TOTAL	2 000	100
GESCHLECHT	Männer	977	49
	Frauen	1 023	51
ALTER	Bis 29 Jahre	405	20
	Bis 49 Jahre	661	33
	Bis 69 Jahre	627	31
	70 Jahre und älter	307	15
BERUF	Selbst/Freie/LW	127	6
	Angestellte	646	32
	Arbeiter	285	14
	in Ausbildung	133	7
	Nicht berufstätig	275	14
	In Pension	534	27
BUNDESLAND	Wien	425	21
	NÖ, Bgld	447	22
	Stmk, Ktn	414	21
	OÖ, Sbg	456	23
	Tirol, Vbg	257	13
KINDER BIS 18 IM HAUSHALT	Ja	557	28
	Nein	1 443	72
HAUSHALTSNETTO EINKOMMEN	Bis 2.000 €	716	36
	Bis 3.000 €	395	20
	Über 3.000 €	526	26
	keine Angabe	363	18
GEBOREN IN ÖSTERREICH	Ja	1 598	80
	Nein	402	20
BETREIBEN SPORT ¹⁾	Ja	1 508	75
	Nein	492	25
SPORT-WICHTIGKEIT IM LEBEN ²⁾	Unterdurchschnittlich	923	46
	Überdurchschnittlich	1 077	54

¹⁾ Betreiben mindestens eine der abgefragten Sportarten zumindest gelegentlich

²⁾ Über-/unterdurchschnittliche Nennungen bei der 10-stufigen Frage 1 „Wie wichtig ist Sport in Ihrem Leben?“



Frage 1

Total, n=2000

Wie wichtig ist Sport in Ihrem Leben?

■ unwichtig (1) ■ 2 ■ 3 ■ 4 ■ 5 ■ 6 ■ 7 ■ 8 ■ 9 ■ sehr wichtig (10) **Mittelwert**

TOTAL (n=2000) 5 4 7 5 14 12 16 16 8 14 **6,42**

GESCHLECHT

Männlich (n=977) 4 3 5 5 12 10 15 18 10 17 **6,74**

Weiblich (n=1023) 6 4 8 6 15 13 17 14 6 11 **6,11**

ALTER

Bis 29 (n=405) 2 1 4 5 11 11 19 18 9 19 **7,09**

Bis 49 (n=661) 6 3 5 6 12 11 18 19 8 13 **6,53**

Bis 69 (n=627) 6 5 10 4 14 13 14 14 7 12 **6,09**

70+ (n=307) 6 6 8 6 19 11 12 12 7 12 **5,96**

HAUSHALTSNETTO EINKOMMEN

Bis 2.000 € (n=716) 5 4 7 6 13 13 16 15 6 15 **6,39**

Bis 3.000 € (n=395) 4 4 6 4 15 11 16 21 8 11 **6,51**

Über 3.000 € (n=526) 5 3 6 5 12 10 16 16 12 15 **6,65**

GEBOREN IN ÖSTERREICH

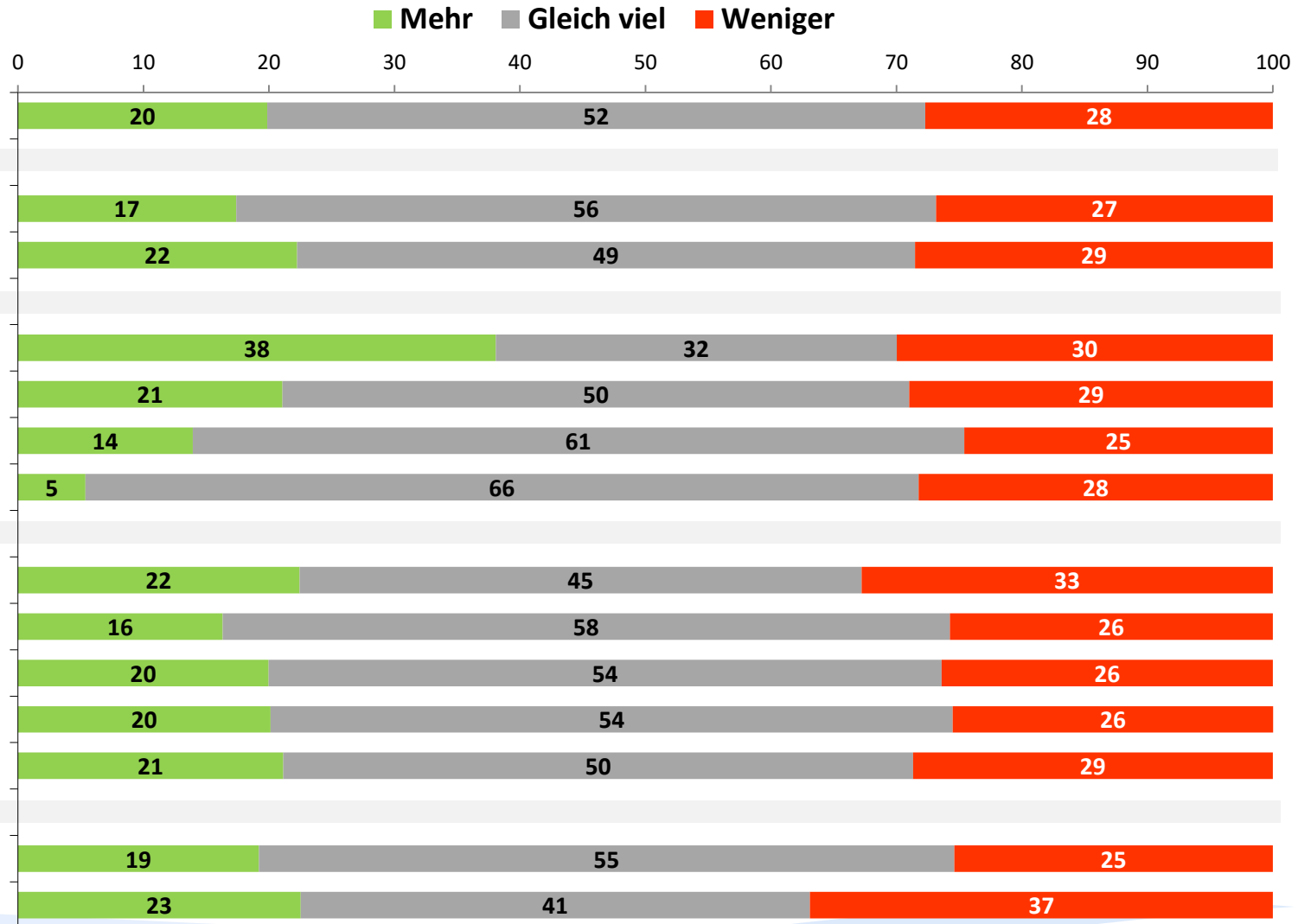
Ja (n=1598) 5 4 7 5 14 12 15 16 8 13 **6,36**

Nein (n=402) 4 3 6 5 13 11 19 16 7 17 **6,63**

Alle Angaben in %

Verändertes Sport-/Freizeitverhalten wegen Corona

Aktive Sportausübung

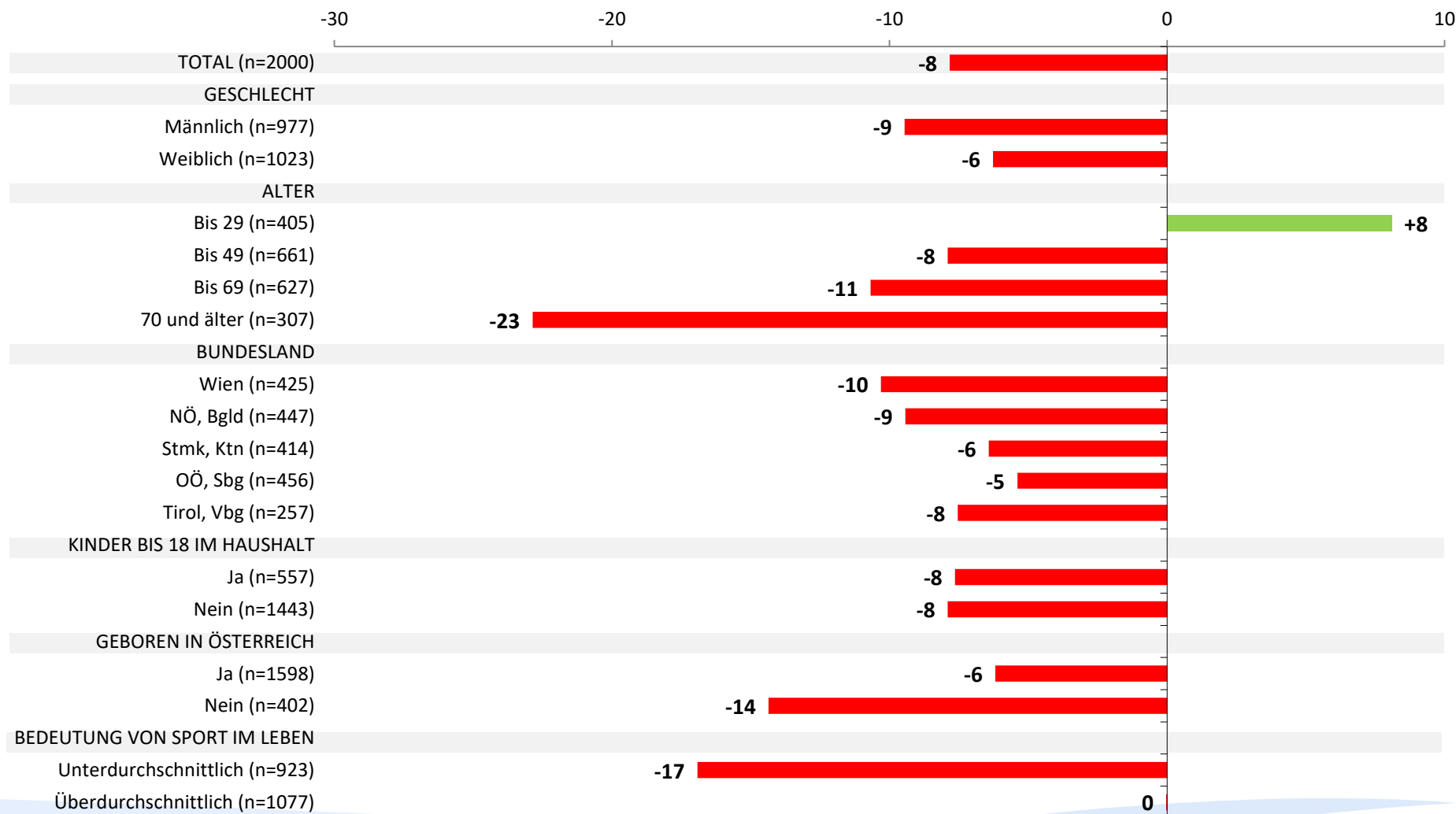


Verändertes Sport-/Freizeitverhalten wegen Corona



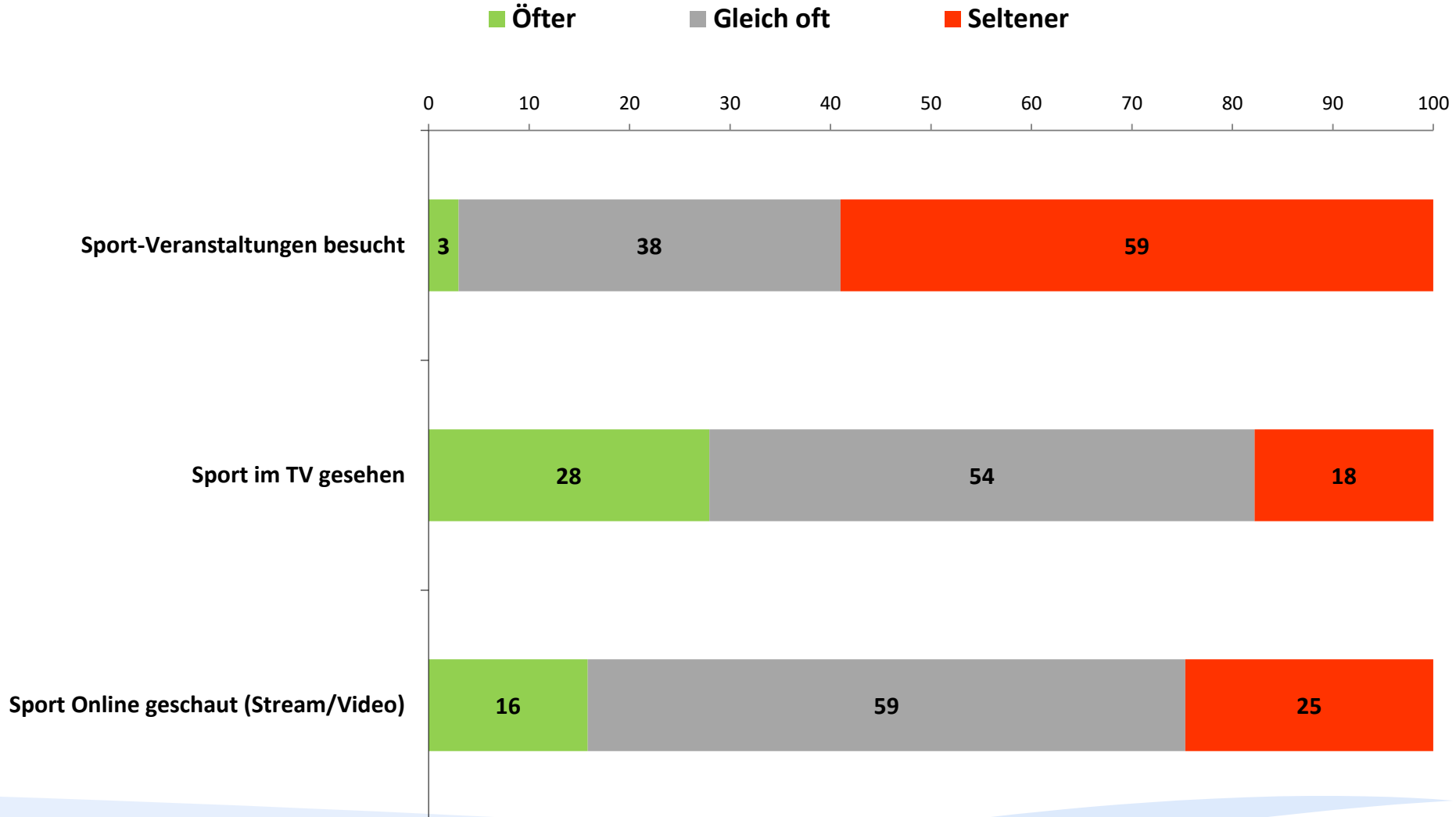
Weniger aktive Sportausübung

Differenzscore "Mehr" minus "Weniger"



Verändertes Sport-/Freizeitverhalten wegen Corona

Passiver Konsum





Vielen Dank für Ihre Aufmerksamkeit

Mag. Florian Laszlo

laszlo@observer.at

»OBSERVER« Brand Intelligence

www.observer.at